



BOÎTE À OUTILS

Planification d'un projet de verdissement participatif



CONTEXTE DES OUTILS

Au regard de ses expériences et des projets de verdissement réalisés, le CREDDO a identifié un processus de réalisation de projet en 5 phases qui a prouvé son efficacité pour transformer durablement les milieux de vie. Ce processus est un cadre de référence adaptable en fonction du contexte où il est appliqué et assure la réalisation de projets structurants.

Plusieurs outils de planification sont associés à chacune des phases du processus. Les outils, développés par le CREDDO et ses partenaires, sont axés sur un côté pratique et couvrent les thèmes associés à la planification d'un projet de verdissement participatif. La boîte à outils constitue une base pour vous orienter dans la gestion de votre projet et vous permettre de développer votre autonomie.









La Campagne Vivre en vert - Gatineau bénéficie d'une aide financière du gouvernement du Québec pour sa contribution aux objectifs de lutte contre les changements climatiques du Plan pour une économie verte 2030.

LA BOÎTE À OUTILS EST LE FRUIT D'UNE COLLABORATION AVEC LES PARTENAIRES SUIVANTS

LES PHASES DE RÉALISATION D'UN PROJET

Les 5 phases de réalisation d'un projet de verdissement participatif sont présentées ici de manière chronologique. Pour chaque phase, on vous suggère de consulter un ou plusieurs outils tel qu'indiqué dans le tableau suivant.

PHASES DE RÉALISATION D'UN PROJET		OUTILS SUGGÉRÉS
 DÉMARRAGE		Grille d'évaluation du site à verdir
 MOBILISATION		Les bases de la mobilisation
  PLANIFICATION		Choix des arbres
		Plan d'aménagement et matériaux pour la plantation
 MISE EN OEUVRE		Organisation d'une activité de plantation citoyenne
 SUIVI DES PLANTATIONS		Plan d'entretien

LES OUTILS

Les 6 outils développés par le CREDDO et ses partenaires sont dédiés à tout organisme ou institution désirant réaliser un projet de verdissement qui implique la communauté. L'objectif est de faciliter la démarche des différents porteurs de projets de verdissement en augmentant leur autonomie. Dans cette section, on vous présente ce qui distingue chaque outils et le genre d'informations que vous y trouverez.



GRILLE D'ÉVALUATION DU SITE À VERDIR

L'évaluation du site est essentielle avant de commencer à penser aux types de végétaux à planter et aux endroits privilégiés pour la plantation. Dans cet outil, vous trouverez :

- Une liste de paramètres à évaluer
- Une grille à remplir pour l'évaluation de votre site lors d'une visite terrain



LES BASES DE LA MOBILISATION

Un projet de verdissement participatif doit nécessairement prendre en compte la mobilisation de la communauté autour du projet. Dans cet outil, vous trouverez :

- L'importance de la mobilisation
- Comment réaliser une cartographie des parties prenantes
- Comment bien planifier les communications autour d'un projet
- Quelques idées d'activités de mobilisation
- Les moments clés pour mobiliser



CHOIX DES ARBRES

Les arbres ne sont pas tous adaptés au même type d'environnement. Il est important dans le cadre d'un projet de verdissement de bien choisir les essences d'arbres à planter pour s'assurer du succès du projet. Dans cet outil, vous trouverez :

- Des notions de base sur le principe de diversité fonctionnelle pour guider votre sélection
- Les critères à prendre en compte pour la sélection des végétaux
- Les critères à prendre en compte pour la sélection des végétaux



PLAN D'AMÉNAGEMENT ET MATÉRIAUX POUR LA PLANTATION

La réalisation du plan d'aménagement est une étape essentielle pour passer de l'idée à l'action. Le plan est également utile pour déterminer les quantités de matériaux nécessaires pour la plantation. Dans cet outil, vous trouverez :

- Des notions de bases sur la réalisation d'un plan d'aménagement
- Un exemple de plan d'aménagement
- Une présentation des types de matériaux nécessaires pour la plantation d'arbres

*À noter que des vidéos tutorielles pour vous guider dans la réalisation d'un plan d'aménagement ainsi qu'une grille de calcul des quantités de matériaux sont complémentaires à cet outil. Celles-ci sont disponibles sur le site web de la campagne Vivre en vert.



ORGANISATION D'UNE ACTIVITÉ DE PLANTATION CITOYENNE

Une activité de plantation impliquant la communauté, pour être réussie, doit prendre en compte plusieurs éléments importants comme la sécurité des citoyens bénévoles qui viennent offrir leur soutien ou encore une bonne coordination au courant de la journée de plantation. Dans cet outil, on vous présente :

- Comment réaliser un plan de santé et sécurité
- La planification du déroulement d'un événement de plantation
- Quelques pistes pour intégrer une affiche explicative sur le site de plantation



PLAN D'ENTRETIEN

L'entretien des arbres et des végétaux plantés est primordial pour assurer la pérennité de vos aménagements. Dans ce document, vous trouverez:

- Des détails sur 4 opérations d'entretien essentielles
- Un calendrier annuel des opérations d'entretien
- Des grilles à remplir pour une meilleure organisation de l'entretien de vos végétaux

AUTRES RESSOURCES UTILES

La Boîte à outils de la campagne Vivre en vert constitue une très bonne base pour la planification de projets de verdissement participatif. Cependant, il existe également plusieurs ressources complémentaires accessibles sur le web. On vous présente ici quelques suggestions de lecture pour aller plus loin dans votre planification de projet.

Techniques de plantation d'arbres

- Guide de plantation d'arbres en milieu urbain, Nature Québec, Programme Milieux de vie en santé. En ligne, ([gu-mvs-plantation-arbre-202105-lo.pdf \(milieuxdevieensante.org\)](#)).
- Étapes de plantation d'arbres, Espace pour la vie. En ligne, ([Étapes de plantation | Espace pour la vie](#)).

Plantes grimpantes

- Les plantes grimpantes, une solution rafraîchissante, Centre d'écologie urbaine de Montréal. En ligne, ([Plantes grimpantes une solution rafraichissante_version finale\(3\).pdf \(yapla.com\)](#)).

Entretien des végétaux

- Guide d'entretien des végétaux, Nature Québec, Programme Milieux de vie en santé. En ligne, ([2021-01-guide-entretien-vegetaux.pdf \(milieuxdevieensante.org\)](#)).

Aménagement d'une cours d'école

- Classes plein air, Nature Québec, Programme Milieux de vie en santé. En ligne, ([Fiches_classes_2020.indd \(milieuxdevieensante.org\)](#)).

Planification d'une intervention de dépavage

- De l'asphalte vers un milieu de vie, Guide pour la réalisation d'un projet de dépavage participatif, Centre d'écologie urbaine de Montréal, Programme Sous les pavés. En ligne, ([CEUM-brochure_SLP_web.pdf - Lumin PDF](#)).

Outils liés à la mobilisation

- L'urbanisme participatif, Aménager la ville avec et pour ses citoyens, Centre d'écologie urbaine de Montréal. En ligne, ([CEUM_guide_urba_parti_FRA\(1\).pdf - Lumin PDF](#)).
- Guide pour des activités d'animation mobilisantes et participatives, Communagir. En ligne, ([Communagir | Contenus et outils - Communagir pour emporter](#)).

POUR TOUTES INFORMATIONS

Laurence Coulombe

*Coordonnatrice de projets en adaptation
aux changements climatiques*

819 772-4925 poste 222

laurence.coulombe@creddo.ca

Myriam Gemme

*Chargée de projets en adaptation
aux changements climatiques*

819 772-4925 poste 223

myriam.gemme@creddo.ca

©2021 Conseil régional de l'environnement et du développement durable de l'Outaouais, 85 rue Victoria, bureau 116, Gatineau (QC) J8X 2A3.

Tous droits réservés.

www.creddo.ca

